
































































【健康】 医療制度>医療支出 - 世界ランキング



































単位 : GDPに占める割合



































年 : 2001年




































データ入手国数: 192カ国



























1		アメリカ合衆国	13.9%
2		レバノン	12.2%
3		カンボジア	11.8%
4		スイス	11.0%
5		ウルグアイ	10.9%
6		ドイツ	10.8%
7		マーシャル諸島	9.8%
7		東ティモール	9.8%
9		フランス	9.6%
10		アルゼンチン	9.5%
10		カナダ	9.5%
10		ヨルダン	9.5%
13		ギリシャ	9.4%
13		スリナム	9.4%
15		アイスランド	9.2%
15		オーストラリア	9.2%
15		パラオ	9.2%
15		ポルトガル	9.2%
19		クロアチア	9.0%
20		オランダ	8.9%
20		ベルギー	8.9%
22		マルタ	8.8%
23		イスラエル	8.7%
23		スウェーデン	8.7%
25		キリバス	8.6%
25		南アフリカ	8.6%
27		イタリア	8.4%
27		スロベニア	8.4%
27		デンマーク	8.4%
30		ニュージーランド	8.3%

31		セルビア・モンテネグロ	8.2%
32		キプロス	8.1%
33		エルサルバドル	8.0%
33		オーストリア	8.0%
33		ノルウェー	8.0%
33		パラグアイ	8.0%
33		日本	8.0%
38		アルメニア	7.8%
38		ケニア	7.8%
38		ニカラグア	7.8%
38		マラウイ	7.8%
38		ミクロネシア	7.8%
43		ニウエ	7.7%
44		イギリス	7.6%
44		ブラジル	7.6%
44		モナコ	7.6%
47		スペイン	7.5%
47		ナウル	7.5%
47		ボスニア・ヘルツェゴビナ	7.5%
50		チェコ	7.4%
51		キューバ	7.2%
51		コスタリカ	7.2%
53		ジブチ	7.0%
53		チリ	7.0%
53		パナマ	7.0%
53		フィンランド	7.0%
57		サンマリノ	6.8%
57		ジャマイカ	6.8%
57		ハンガリー	6.8%
57		マケドニア	6.8%
61		ナミビア	6.7%
61		モルディブ	6.7%
63		ボツワナ	6.6%

64		アイルランド	6.5%
64		バルバドス	6.5%
64		ルーマニア	6.5%
67		ガンビア	6.4%
67		チュニジア	6.4%
67		モンゴル	6.4%
67		ラトビア	6.4%
71		イラン	6.3%
72		コートジボワール	6.2%
72		ジンバブエ	6.2%
74		セントビンセントおよびグレナディーン諸島	6.1%
74		ドミニカ共和国	6.1%
74		ホンジュラス	6.1%
74		ポーランド	6.1%
74		メキシコ	6.1%
79		セイシェル	6.0%
79		ドミニカ	6.0%
79		ベネズエラ	6.0%
79		リトアニア	6.0%
79		ルクセンブルク	6.0%
79		韓国	6.0%
85		ウガンダ	5.9%
85		ギニアビサウ	5.9%
85		モザンビーク	5.9%
88		サモア	5.8%
89		アンドラ	5.7%
89		エリトリア	5.7%
89		ザンビア	5.7%
89		スロバキア	5.7%
89		バハマ	5.7%
94		アンティグア・バーブーダ	5.6%
94		ベラルーシ	5.6%
96		エストニア	5.5%
96		コロンビア	5.5%

96		トンガ	5.5%
96		ルワンダ	5.5%
96		レソト	5.5%
96		中国	5.5%
102		ツバル	5.4%
102		ロシア	5.4%
104		ガイアナ	5.3%
104		グレナダ	5.3%
104		ボリビア	5.3%
107		アフガニスタン	5.2%
107		ネパール	5.2%
107		ベリーズ	5.2%
110		インド	5.1%
110		ベトナム	5.1%
110		モルドバ	5.1%
110		モロッコ	5.1%
114		ソロモン諸島	5.0%
114		トルコ	5.0%
114		ハイチ	5.0%
117		グアテマラ	4.8%
117		セネガル	4.8%
117		セントクリスト ファー・ネイビス	4.8%
117		ブルガリア	4.8%
121		ガーナ	4.7%
121		クック諸島	4.7%
121		ペルー	4.7%
124		サウジアラビア	4.6%
125		イエメン	4.5%
125		エクアドル	4.5%
125		セントルシア	4.5%
125		中央アフリカ	4.5%
129		アンゴラ	4.4%
129		タンザニア	4.4%
129		パプアニューギニア	4.4%

129		ベナン	4.4%
133		ウクライナ	4.3%
133		シエラレオネ	4.3%
133		マリ	4.3%
133		リベリア	4.3%
137		アルジェリア	4.1%
137		トルクメニスタン	4.1%
137		バーレーン	4.1%
140		キルギス	4.0%
140		トリニダード・トバゴ	4.0%
140		フィジー	4.0%
143		エジプト	3.9%
143		クウェート	3.9%
143		シンガポール	3.9%
143		パキスタン	3.9%
143		ブータン	3.9%
148		バヌアツ	3.8%
148		マレーシア	3.8%
150		アルバニア	3.7%
150		カーボベルデ	3.7%
150		タイ	3.7%
150		ニジェール	3.7%
154		ウズベキスタン	3.6%
154		エチオピア	3.6%
154		ガボン	3.6%
154		グルジア	3.6%
154		スリランカ	3.6%
154		ブルンジ	3.6%
154		モーリタニア	3.6%
161		アラブ首長国連邦	3.5%
161		ギニア	3.5%
161		コンゴ民主共和国	3.5%
161		スーダン	3.5%
161		バングラデシュ	3.5%
166		シリア	3.4%

166		タジキスタン	3.4%
166		ナイジェリア	3.4%
166		モーリシャス	3.4%
170		カメルーン	3.3%
170		スワジランド	3.3%
170		フィリピン	3.3%
173		イラク	3.2%
174		カザフスタン	3.1%
174		カタール	3.1%
174		コモロ	3.1%
174		ブルネイ	3.1%
174		ラオス	3.1%
179		オマーン	3.0%
179		ブルキナファソ	3.0%
181		リビア	2.9%
182		トーゴ	2.8%
183		ソマリア	2.6%
183		チャド	2.6%
185		北朝鮮	2.5%
186		インドネシア	2.4%
187		サントメ・プリンシペ	2.3%
188		コンゴ共和国	2.1%
188		ミャンマー	2.1%
190		マダガスカル	2.0%
190		赤道ギニア	2.0%
192		アゼルバイジャン	1.6%

データのない国

サモア（米領）／アンギラ／アルバ／バ
 ミューダ諸島／バージン諸島（英領）／
 ケイマン諸島／チャンネル諸島／フェロー
 諸島／フォークランド(マルビナス)諸島／
 ギアナ（仏領）／ポリネシア（仏領）／
 ジブラルタル／グリーンランド／グアド
 ループ島／グアム／バチカン／香港／リ
 ヒテンシュタイン／マカオ／マン島／マ
 ルチニーク島／モンセラット／アンティ
 ル（蘭領）／ニューカレドニア／北マリ

アナ諸島／パレスチナ自治区／ピトケアン島／プエルトリコ／レユニオン／セントヘレナ島／サンピエール島・ミクロン島／台湾／トケラウ諸島／タークス諸島・カイコス諸島／バージン諸島（米領）／ワリス・フテユナ諸島／西サハラ

出典

WHO (2003) World Health Report 2003.