

































































【健康】 医療制度＞公的医療支出 - 世界ランキング



































単位 : 全保健支出に占める割合



































年 : 2001年




































データ入手国数: 192カ国


























1		キリバス	98.8%
2		ニウエ	97.0%
3		ソロモン諸島	93.5%
4		パラオ	92.0%
5		チェコ	91.4%
6		ブータン	90.6%
7		ルクセンブルク	89.9%
8		スロバキア	89.3%
9		パプアニューギニア	89.0%
10		ナウル	88.7%
11		ベラルーシ	86.7%
12		キューバ	86.2%
13		ノルウェー	85.5%
14		スウェーデン	85.2%
15		マケドニア	84.9%
16		モルディブ	83.5%
17		アイスランド	82.9%
18		デンマーク	82.4%
19		イギリス	82.2%
19		サモア	82.2%
21		ブルガリア	82.1%
22		クロアチア	81.8%
23		オマーン	80.7%
24		ガイアナ	79.9%
25		ブルネイ	79.4%
26		セルビア・モンテネグ ロ	79.2%
26		ルーマニア	79.2%
28		レソト	78.9%
29		クウェート	78.8%

30	 サンマリノ	78.0%
31	 日本	77.9%
32	 エストニア	77.8%
33	 ニューージーランド	76.8%
34	 アイルランド	76.0%
34	 チャド	76.0%
34	 フランス	76.0%
37	 リベリア	75.9%
38	 アラブ首長国連邦	75.8%
39	 チュニジア	75.7%
40	 フィンランド	75.6%
41	 イタリア	75.3%
42	 アルジェリア	75.0%
42	 ハンガリー	75.0%
44	 スロベニア	74.9%
44	 ドイツ	74.9%
46	 サウジアラビア	74.6%
47	 ウズベキスタン	74.5%
48	 カーボベルデ	74.2%
49	 カタール	73.5%
50	 北朝鮮	73.4%
51	 トルクメニスタン	73.3%
52	 モーリタニア	72.4%
53	 モンゴル	72.3%
54	 ミクロネシア	72.0%
55	 グレナダ	71.9%
55	 ポーランド	71.9%
57	 ベルギー	71.7%
58	 スペイン	71.4%
59	 ドミニカ	71.3%
60	 アンドラ	71.0%
60	 トルコ	71.0%
62	 カナダ	70.8%
63	 リトアニア	70.5%
64	 オーストリア	69.3%

64		ナミビア	69.3%
66		イスラエル	69.2%
67		バーレーン	69.0%
67		パナマ	69.0%
67		ポルトガル	69.0%
70		コスタリカ	68.5%
70		スワジランド	68.5%
70		マルタ	68.5%
73		セイシェル	68.2%
73		ロシア	68.2%
75		オーストラリア	67.9%
76		ウクライナ	67.8%
77		サントメ・プリンシペ	67.7%
78		クック諸島	67.6%
79		モザンビーク	67.4%
80		フィジー	67.1%
81		アゼルバイジャン	66.9%
82		セントクリスト ファー・ネイビス	66.3%
82		バルバドス	66.3%
82		ボリビア	66.3%
85		ボツワナ	66.2%
86		マダガスカル	65.9%
87		コロンビア	65.7%
88		エリトリア	65.1%
89		マーシャル諸島	64.7%
90		アルバニア	64.6%
90		セントルシア	64.6%
92		コンゴ共和国	63.8%
93		セントビンセントおよ びグレナディーン諸島	63.5%
94		オランダ	63.3%
95		アンゴラ	63.1%
96		ベネズエラ	62.1%
97		トンガ	61.6%
98		シエラレオネ	61.0%

99	 アンティグア・バー ブーダ	60.9%
100	 カザフスタン	60.4%
100	 赤道ギニア	60.4%
102	 スリナム	60.2%
103	 ブルキナファソ	60.1%
104	 コモロ	60.0%
105	 ガーナ	59.6%
106	 モーリシャス	59.5%
106	 東ティモール	59.5%
108	 バヌアツ	59.2%
109	 ブルンジ	59.0%
110	 ジブチ	58.8%
110	 セネガル	58.8%
112	 ウガンダ	57.5%
113	 スイス	57.1%
113	 タイ	57.1%
115	 バハマ	57.0%
116	 モナコ	56.1%
117	 ギリシャ	56.0%
117	 リビア	56.0%
119	 モルドバ	55.8%
120	 ラオス	55.5%
120	 ルワンダ	55.5%
122	 ペルー	55.0%
123	 ギニア	54.1%
124	 ギニアビサウ	53.8%
125	 マレーシア	53.7%
126	 アルゼンチン	53.4%
126	 ツバル	53.4%
126	 ハイチ	53.4%
129	 ザンビア	53.1%
129	 シリア	53.1%
129	 ホンジュラス	53.1%
132	 アフガニスタン	52.6%

133		ラトビア	52.5%
134		中央アフリカ	51.2%
135		エクアドル	50.3%
136		ガンビア	49.4%
137		エジプト	48.9%
137		スリランカ	48.9%
139		キルギス	48.7%
140		トーゴ	48.6%
141		ニカラグア	48.5%
142		グアテマラ	48.3%
143		ガボン	47.9%
144		キプロス	47.7%
145		ヨルダン	47.0%
146		ベナン	46.9%
147		エルサルバドル	46.7%
147		タンザニア	46.7%
149		ウルグアイ	46.3%
150		ジンバブエ	45.3%
151		フィリピン	45.2%
152		ベリーズ	45.1%
153		ソマリア	44.6%
154		アメリカ合衆国	44.4%
154		コンゴ民主共和国	44.4%
154		韓国	44.4%
157		メキシコ	44.3%
158		バングラデシュ	44.2%
159		チリ	44.0%
160		イラン	43.5%
161		トリニダード・トバゴ	43.3%
162		ジャマイカ	42.1%
163		ブラジル	41.6%
164		南アフリカ	41.4%
165		アルメニア	41.2%
166		エチオピア	40.5%
167		モロッコ	39.3%

168		ニジェール	39.1%
169		マリ	38.6%
170		パラグアイ	38.3%
171		グルジア	37.8%
172		中国	37.2%
173		カメルーン	37.1%
174		ボスニア・ヘルツェゴ ビナ	36.8%
175		ドミニカ共和国	36.1%
176		マラウイ	35.0%
177		イエメン	34.1%
178		シンガポール	33.5%
179		イラク	31.8%
180		ネパール	29.7%
181		タジキスタン	28.9%
182		ベトナム	28.5%
183		レバノン	28.1%
184		インドネシア	25.1%
185		パキスタン	24.4%
186		ナイジェリア	23.2%
187		ケニア	21.4%
188		スーダン	18.7%
189		インド	17.9%
190		ミャンマー	17.8%
191		コートジボワール	16.0%
192		カンボジア	14.9%

データのない国

サモア（米領）／アンギラ／アルバ／バ
ミューダ諸島／バージン諸島（英領）／
ケイマン諸島／チャンネル諸島／フェロー
諸島／フォークランド(マルビナス)諸島／
ギアナ（仏領）／ポリネシア（仏領）／
ジブラルタル／グリーンランド／グアド
ループ島／グアム／バチカン／香港／リ
ヒテンシュタイン／マカオ／マン島／マ
ルチニーク島／モンセラット／アンティ
ル（蘭領）／ニューカレドニア／北マリ

アナ諸島／パレスチナ自治区／ピトケアン島／プエルトリコ／レユニオン／セントヘレナ島／サンピエール島・ミクロン島／台湾／トケラウ諸島／タークス諸島・カイコス諸島／バージン諸島（米領）／ワリス・フテyna諸島／西サハラ

出典

WHO (2003) World Health Report 2003.